TITAN Noir
TITAN Noir Pro
TITAN Noir Max

Ghidul utilizatorului

XGIMI

Citiți cu atenție ghidul utilizatorul înainte să utilizați produsul.

Vă mulțumim că ați cumpărat și că folosiți produsele XGIMI. Pentru siguranță și interes personal, trebuie să citiți cu atenție acest ghid de utilizare înainte de a folosi produsul.
Compania XGIMI nu-și asumă responsabilitatea pentru vătămările personale, pentru daunele de patrimoniu sau pentru alte daune cauzate de nerespectarea în timpul utilizării a instrucțiunilor și precauțiilor din ghidul de utilizare.

Despre acest ghid de utilizare

Drepturile de autor pentru acest ghid de utilizare aparțin companiei XGIMI.
Mărcile comerciale și numele menționate în acest ghid de utilizare aparțin proprietarilor lor.
Conținutul din ghidul de utilizare poate să fie diferit de produsul real.

*Model: XR06E / XR04E / XR03E
*XGIMI Technology își rezervă dreptul de a interpreta și amenda acest ghid de utilizare.

Utilizarea corectă a dispozitivului

- Nu îndreptați lentila spre ochi, fiindcă lumina puternică a proiectorului poate vătăma ochii.
- Nu blocați admisia/evacuarea de aer a dispozitivului pentru a evita avarierea componentelor electronice din interior din cauza nedisipării căldurii produse de dispozitiv.
- Nu ștergeți lentilele direct cu articole de curățenie precum șervețele de hârtie sau cârpe pentru a evita deteriorarea acestora. Doar suflați praful de pe suprafața lentilelor cu o suflantă.
- Nu spălați dispozitivul cu substanțe chimice, detergenți sau alte lichide pentru a preveni corodarea plăcii cu cablajul imprimat. De asemenea, apa de ploaie, umezeala sau lichidele care conțin minerale pot deteriora placa cu cablajul imprimat.
- Nu lăsați dispozitivul și componentele acestuia la îndemâna copiilor.
- Asigurați-vă că dispozitivul este folosit într-un mediu uscat și ventilat.
- Nu depozitați dispozitivul în locuri cu temperaturi extreme, fiindcă acestea reduc durata de viață a dispozitivelor electronice. Temperatura sigură de utilizare și de depozitare este între 0°C și 40°C.
- Nu puneți dispozitivul în echipamente de încălzit (cum ar fi uscătoarele sau cuptoarele cu microunde) pentru a-l usca.
- Nu folosiți forță excesivă asupra dispozitivului și nu amplasați bariere în spatele lui pentru a preveni avarierea acestuia.
- Nu aruncați, nu loviți sau nu scuturați brusc dispozitivul pentru a preveni avarierea plăcii cu cablajul imprimat.
- Nu încercați să demontați și să montați dispozitivul. Contactați serviciu post-vânzare XGIMI pentru orice probleme apărute.
- Nu încercați să reparați dvs. produsul. În cazul în care o componentă sau produsul nu funcționează, apelați imediat la serviciul post-vânzare XGIMI sau trimiteți-l la producător pentru reparații.
- Atunci când instalați sau operați dispozitivul, distanța dintre un calorifer și dispozitiv trebuie să fie de minim 20 cm.
- Aveți grijă când folosiți căști cu dispozitivul, fiindcă acestea sunetul emis de acestea poate crea o presiune sonoră excesivă care vă poate afecta auzul.
- Prin partea inferioară a proiectorului este principala gură de evacuare a căldurii generate de proiector. Atunci când proiectorul este amplasat pe o suprafață plană, asigurați-vă că este instalat corect suportul inclus. Dacă nu instalați suportul, unitatea se poate supraîncălzi, cauzând avarierea acesteia.

Vedere din spate

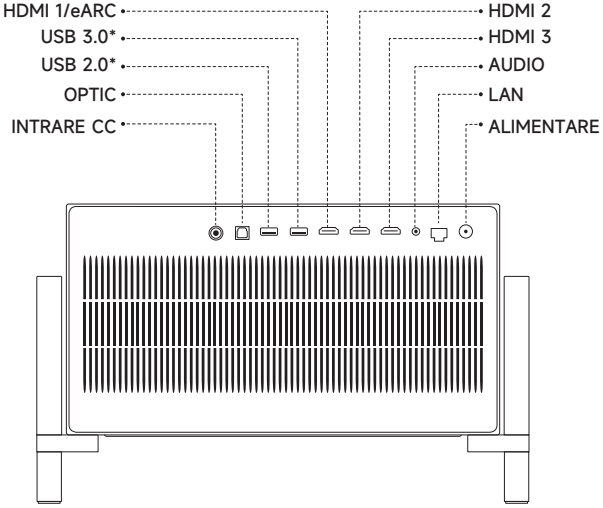

*Acceptă USB la RS232

Observație:
La portul HDMI 2.1 poate fi folosit un cablu HDMI 2.1.

Telecomandă

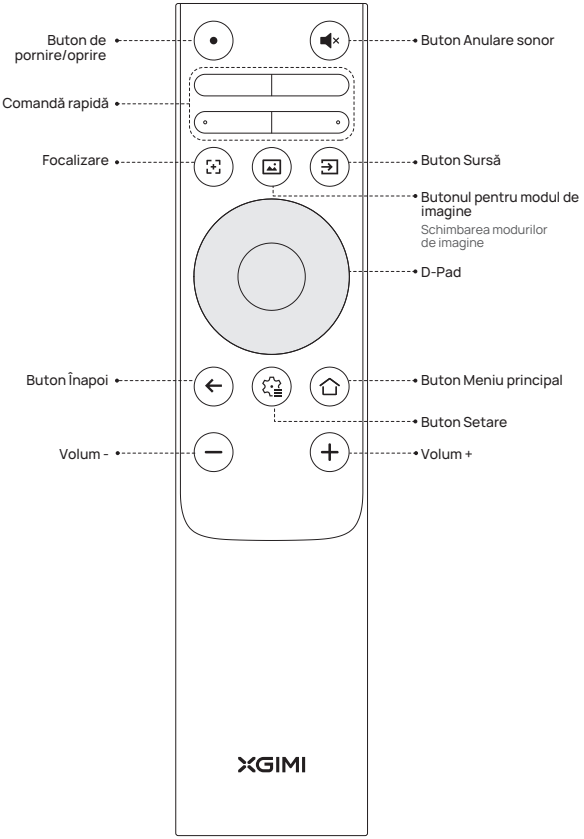

Asociere telecomandă

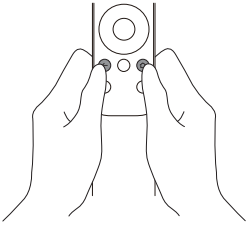

Așezați telecomanda la 10 cm de dispozitiv.
Apăsați simultan pe pictogramele ⊖ și ⌂, iar lumina indicatoare va clipi în momentul în care telecomanda intră în modul de asociere. Eliberați butoanele imediat ce clipesc butoanele. Conectarea este reușită dacă auziți un semnal sonor. Dacă asocierea nu reușește, repetați operațiunea de mai sus după 30 de secunde.

Pornirea/oprirea dispozitivului

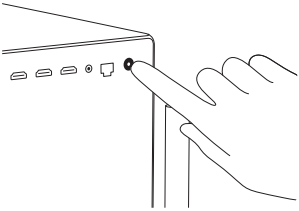

Conectați dispozitivul la o sursă de alimentare, apăsați pe butonul de pornire/oprire de pe spatele dispozitivului pentru a-l porni.

Atunci când dispozitivul este pornit, apăsați pe butonul de pornire/oprire de pe spatele dispozitivului pentru a-l opri.

Reglarea focalizării

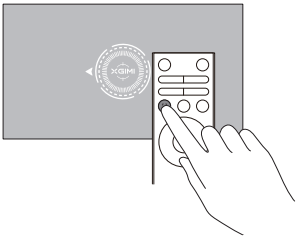

Apăsați butonul ⊙ pentru a activa funcția de focalizare automată.
Puteți ține apăsat pe butonul ⊙ pentru focalizare manuală. Reglați manual focalizarea prin apăsarea butoanelor ‹ ›. După finalizarea reglării, puteți apăsa pe orice buton pentru a ieși din meniul de focalizare.

Actualizare de sistem

Actualizare prin internet

Actualizarea prin internet se poate face din setările de sistem.

AVERTISMENT:

Consultați informațiile din partea inferioară a carcasei privitoare la datele electrice și de siguranță, înainte de a instala și opera dispozitivul.

*Consultați funcțiile actuale ale sistemului, fiindcă acestea sunt actualizate în permanență.

IMAX ENHANCED

Fabricat sub licență de la IMAX Corporation. IMAX® este o marcă comercială înregistrată a IMAX Corporation în Statele Unite și/sau alte țări. Pentru brevetele DTS, consultați http://patents.dts.com . Fabricat sub licență de la DTS Licensing Limited. DTS, Simbolul, DTS și Simbolul împreună sunt mărci comerciale înregistrate sau mărci comerciale ale DTS, Inc. în Statele Unite și/sau în alte țări.
© DTS, Inc. Toate drepturile rezervate.

Dolby Vision Dolby Audio

Dolby, Dolby Vision, Dolby Audio și simbolul „dublu D" sunt mărci comerciale ale Dolby Laboratories Licensing Corporation. Fabricat sub licență de la Dolby Laboratories. Lucrări confidențiale nepublicate. Drept de autor© 1992–2022 Dolby Laboratories. Toate drepturile rezervate.

dts X

PENTRU BREVETELE DTS, CONSULTAȚI http://xperi.com/dts-patents/ . FABRICAT SUB LICENȚĂ DE LA DTS, INC. ȘI AFILIAȚII ACESTEIA. DTS, SIMBOLUL, DTS ȘI SIMBOLUL ÎMPREUNĂ, DTS:X, DTS-HD, DTS-HD MASTER AUDIO, NEURAL:X AND VIRTUAL:X SUNT MĂRCI COMERCIALE ÎNREGISTRATE ALE DTS, INC. ÎN STATELE UNITE ȘI/SAU ÎN ALTE ȚĂRI. © DTS, INC. ȘI AFILIAȚII ACESTEIA. TOATE DREPTURILE REZERVATE.

HDMI®

HDMI Interfață multimedia de înaltă definiție și sigla HDMI sunt mărci comerciale sau mărci comerciale înregistrate ale HDMI Licensing Administrator, Inc.

Instrucțiuni de eliminare pentru produsele uzate:

Produsul este conceput și fabricat cu materiale de înaltă calitate și cu componente reciclabile.

Acest simbol de pe produs înseamnă că acesta este protejat conform Directivei 2012/19/UE.

Avertisment FCC

Dispozitivul respectă prevederile părții 15 din regulamentul FCC. Funcționarea respectă următoarele 2 condiții:

(1) Acest dispozitiv nu are voie să cauzeze interferențe nedorite; și

(2) Dispozitivul trebuie să accepte orice interferență care-l afectează, inclusiv interferențele care pot avea ca rezultat funcționări accidentale. Manualul de utilizare și instrucțiunile de operare trebuie să reamintească utilizatorilor că modificările intenționate sau neintenționate și înlocuirea radiatoarelor fără aprobarea expresă de la organismul de conformitate responsabil pot împiedica utilizatorii să folosească dispozitivul. Dacă manualul este oferit în alt format decât pe hârtie, de exemplu ca un fișier de pe un spațiu de stocare al unui computer descărcat prin internet, atunci informațiile solicitate în secțiune pot fi incluse în manualul în format alternativ, sub premisa că utilizatorii pot avea acces la informația în acel format.

Observație:
Dispozitivul a fost testat pentru a respecta restricțiile din partea 15 a regulamentului FCC pentru dispozitivele digitale din clasa B. Aceste restricții sunt create pentru a oferi o prevenție efectivă a interferențelor dăunătoare în cadrul unei instalații rezidențiale. Dacă instalarea și utilizarea nu se fac conform instrucțiunilor, dispozitivul va genera și radia frecvențe radio și poate cauza interferențe dăunătoare comunicațiilor radio. Cu toate acestea, nu este garantat că interferențele nu vor apărea în cadrul unei instalații anume. Dacă dispozitivul cauzează interferențe dăunătoare recepției radio sau TV (stabilite prin oprirea și pornirea dispozitivului), se sugerează utilizatorilor să încerce să prevină apariția interferențelor folosind una sau mai multe dintre măsurile următoare:

- Repoziționați antena de recepție.
- Măriți distanța dintre dispozitiv și receptor.
- Conectați dispozitivul la o priză care se află pe un circuit diferit de priza la care este conectat receptorul.
- Consultați distribuitori sau tehnicieni experimentați radio/TV pentru asistență.

Avertisment ISED

Acest dispozitiv conține transmițătoare/receptoare exceptate de licență care respectă specificațiile pentru standarde radio (RSS) ale organizației Innovation, Science and Economic Development (ISED) din Canada. Funcționarea este supusă următoarelor două condiții:

(1) Acest dispozitiv nu are voie să cauzeze interferențe; și

(2) Acest dispozitiv trebuie să accepte orice interferență, inclusiv interferențele care pot fi cauzate de funcționarea nedorită a dispozitivului.

RG2

LASER 1

PRODUS LASER PENTRU CONSUMATORI EN 50689:2021

IEC 60825-1:2014

*Folosiți doar accesoriile/opționalele specificate sau furnizate de fabricant.
*Aveți grijă că acest produs poate emite radiație luminoasă periculoasă.

RoHS CE

Declarație de conformitate

Prin prezenta, XGIMI Tech Co., Ltd. declară că echipamentul radio tip XR03E / XR04E / XR06E respectă prevederile Directivei 2014/53/EU. Textul complet al declarației de conformitate UE este disponibil la următoarea adresă de internet:

https://global.xgimi.com/pages/product-support

Acest produs are permisiunea de a fi folosit în anumite state membre ale Uniunii Europene. De exemplu, dispozitivul poate fi folosit în următoarele state membre:

BE	HR	AT
BG	IT	PL
CZ	CY	PT
DK	LV	RO
DE	LT	SI
EE	LU	SK
IE	HU	FI
EL	MT	SE
ES	NL	UK
FR		

Banda de frecvență 5,15 - 5,35 GHz este restricționată și poate fi folosită doar în interiorul clădirilor.

Această frecvență se aplică următoarelor state membre sau zone geografice dintr-un stat membru, unde există restricții privitoare la punerea în funcționare sau unde există necesitatea solicitării autorizațiilor.

Dispozitivul de conectare la alimentare este folosit ca dispozitiv de deconectare. Dispozitivul de deconectare trebuie să fie la îndemână în permanență.

Declarație de expunere la radiație

În cazul telecomenzii, acest dispozitiv este conform cu limitele de expunere la radiație ale FCC și IC definite pentru un mediu necontrolat.

Transmițătorul nu trebuie amplasat sau operat în combinație cu altă antenă sau transmițător.
În cazul proiectorului laser, dispozitivul este conform cu limitele de expunere la radiație ale FCC și IC, specificate pentru medii necontrolate. La instalarea și operarea dispozitivului, distanța dintre radiator și corp trebuie să fie de cel puțin 20 cm.

Note:

Intervalul de frecvență 5150 - 5250 MHz poate fi folosit doar în interiorul clădirilor.

Această frecvență se aplică următoarelor state membre sau zone geografice dintr-un stat membru, unde există restricții privitoare la punerea în funcționare sau unde există necesitatea solicitării autorizațiilor.

Specificații wireless

- Gama de frecvență a transmițătorului Bluetooth: 2402 MHz - 2480 MHz
- Puterea de transmisie Bluetooth: <10 dBm (EIRP)
- Rețea Wi-Fi:
  IEEE 802.11 a/b/g/n/ac/ax (2,4 GHz/5 GHz)
- Gama de frecvență a transmițătorului Wi-Fi 2,4 GHz:
  2412 – 2472 MHz
- Puterea transmițătorului Wi-Fi 2,4 GHz: <20 dBm (EIRP)
- Gama de frecvență a transmițătorului Wi-Fi 5 GHz:
  5,15-5,35 GHz, 5,470-5,725 GHz, 5,725-5,850 GHz
- Puterea transmițătorului Wi-Fi 5 GHz:
  5,15-5,25 GHz<23 dBm (EIRP), 5,25-5,35 GHz <20 dBm (EIRP) 5,470-5,725 GHz<20 dBm (EIRP), 5,725-5,825 GHz<13,98 dBm (EIRP)

Observație: Aceste puteri sunt valabile doar pentru Uniunea Europeană.

AVERTISMENT

Consultați informațiile din partea inferioară a carcasei privitoare la datele electrice și de siguranță, înainte de a instala și opera aparatul.
Aparatul trebuie să fie conectat la o priză cu legătură la pământ.
Priza de perete sau dispozitivul de conectare la alimentare este folosit ca dispozitiv de deconectare. Priza de perete trebuie să se afle lângă echipament și să fie ușor accesibilă.

1. Nu deschideți pentru a evita riscul de șoc electric.
2. Pentru verificări interne, vă rugăm să contactați serviciul autorizat de asistență pentru clienți.
3. Acest produs poate emite radiație optică care poate fi periculoasă. Nu priviți direct în lumina proiectorului. Aceasta poate dăuna ochilor.

Ca în cazul oricărei surse luminoase puternice, nu priviți direct în sursa luminoasă, RG2 IEC 62471-5:2015

Este conform cu 21 CFR 1040.10 și 1040.11, cu excepția conformității ca Grupă de risc 2 LIP așa cum este definit în IEC 62471-5:Ed. 1.0. Pentru mai multe informații, consultați Înștiințarea laser nr. 57 din 8 mai 2019.
Puterea maximă a radiației laser: 0.39mw lungimea de undă: 458-472 nm, 519-531 nm, 635-651 nm

Întreținere CE

1. Folosiți aparatul cu căști cu atenție, fiindcă presiunea sonoră excesivă provocată de căști poate cauza pierderea auzului.
2. Produsul trebuie conectat doar la interfețe USB versiunea 2.0 (5 Vcc, 0,5 A) și versiunea 3.0 (5 Vcc, 0,9 A)
3. Intervalul de temperatură de funcționare EUT: 0°C-40°C.
4. Sursă de alimentare și ADP (nominal):
   XR03E: CC 54 V 6,67 A
   XR04E: CC 19 V 15,79 A
   XR06E: CC 19 V 15,79 A
5. Pentru a preveni afectarea auzului, nu ascultați la volum ridicat pe o perioadă îndelungată de timp.
6. Dispozitivul respectă specificațiile de radiofrecvență atunci când este folosit la o distanță de 20 cm de corpul dvs.

ATENȚIE

Risc de incendiu dacă bateria este înlocuită cu o baterie de tip necorespunzător.
Înlocuirea bateriei cu un tip necorespunzător poate anula anumite sisteme de siguranță (de exemplu, în cazul anumitor baterii cu litiu);

Aruncarea bateriei în foc sau într-un cuptor încins, avarierea mecanică sau tăierea acesteia pot provoca explozia acesteia;

Lăsarea bateriei într-un loc cu temperaturi extreme poate cauza explozia acesteia sau scurgeri de lichide sau gaze inflamabile;

Dacă bateria este supusă unei presiuni ambientale foarte reduse, aceasta poate exploda sau se poate scurge lichid sau gaz inflamabil din aceasta.

Port protocol serial

Funcţie	Descriere	Comandă
Comutarea sursei de intrare Specifică sistemului sursa de intrare	Comută la HDMI1	2A2A02010104
	Comută la HDMI2	2A2A02010205
	Comută la HDMI3	2A2A02010306
	Comută la USB	2A2A02011417
Comutarea modului de imagine	Standard	2A2A02032305
	Film	2A2A02031D05
	Sport	2A2A0203090E
	MODUL CINEAST	2A2A02031B20
	IMAX îmbunătăţit	2A2A02030207
	ISF zi	2A2A0203262B
	ISF noapte	2A2A0203272C
	Performanţă	2A2A0203050A
Setări de luminozitate Setează luminozitatea între nivelurile 1 şi 10	Luminozitate 1	2A2A02050108
	Luminozitate 2	2A2A02050209
	Luminozitate 3	2A2A0205030A
	Luminozitate 4	2A2A0205040B
	Luminozitate 5	2A2A0205050C
	Luminozitate 6	2A2A0205060D
	Luminozitate 7	2A2A0205070E
	Luminozitate 8	2A2A0205080F
	Luminozitate 9	2A2A02050910
	Luminozitate 10	2A2A02050A11
Revenire setările din fabrică	Revenire setările din fabrică fără păstrarea aplicaţiilor	2A2A02060008
Apăsări de taste simulate	Buton de pornire/oprire	2A2A02070009
	Sursa de semnal	2A2A02070811
	Direcţie în sus	2A2A02070912
	Direcţie în joc	2A2A02070A13
	Direcţie la dreapta	2A2A02070B14
	Direcţie la stânga	2A2A02070C15
	OK	2A2A02070D16
	Înapoi	2A2A02070E17
	Setare	2A2A02070F18
	Meniul principal	2A2A02071019
	Mărire volum	2A2A0207111A
	Micşorare volum	2A2A0207121B
	Focalizare automată	2A2A0207141D
	Anulare sonor	2A2A0207151E
Activare	Activare din modul de repaus	2A2A070977616B6575709D
Aprindere/stingere ecran	Oprire ecran	2A2A020D000F
	Deschidere ecran	2A2A020D0110
Setările modului cu rată de reîmprospătare mare	Oprire mod cu rată de reîmprospătare mare	2A2A020E0010
	Pornire mod cu rată de reîmprospătare mare - normal	2A2A020E0111
	Pornire mod cu rată de reîmprospătare mare - viteză extremă	2A2A020E0212